

**ESE INSTITUTO DE SALUD DE BUCARAMANGA-SANTANDER**  
**ESTADO DE LA SITUACIÓN FINANCIERA**  
**28 DE FEBRERO 2021 COMPARADO CON FEBRERO DE 2020**

CODIGO	CONCEPTO	FEB -28 DE 2021	FEB- 29 DE 2020	DIFERENCIA
<b>1</b>	<b>ACTIVO</b>			
<b>11</b>	<b>EFFECTIVO Y EQUIVALENTES DE EFFECTIVO</b>	<b>1,231,494,499</b>	<b>3,718,700,745</b>	<b>-2,487,206,247</b>
<b>1105</b>	<b>CAJA</b>	<b>14,339,955</b>	<b>7,823,970</b>	<b>6,515,985</b>
110501	CAJA PRINCIPAL	1,389,941	3,411,890	-2,021,950
110502	CAJAS MENORES	12,950,014	4,412,080	8,537,934
<b>1110</b>	<b>DEPOSITOS EN INSTITUCIONES F/CIERAS</b>	<b>1,214,199,732</b>	<b>656,294,202</b>	<b>557,905,530</b>
111005	CUENTA CORRIENTE	890,630,381	110,161,036	780,469,345
111006	CUENTAS DE AHORRO	323,569,351	546,133,166	-222,563,814
<b>1132</b>	<b>EFFECTIVO DE USO RESTRINGIDO</b>	<b>2,954,812</b>	<b>3,054,582,574</b>	<b>-3,051,627,762</b>
113210	DEPÓSITOS EN INSTITUCIONES FINANCIERAS	2,954,812	3,054,582,574	-3,051,627,762
<b>13</b>	<b>CUENTAS POR COBRAR</b>	<b>18,464,900,738</b>	<b>15,628,333,657</b>	<b>2,836,567,081</b>
<b>1319</b>	<b>PRESTACIÓN DE SERVICIOS DE SALUD</b>	<b>17,858,042,191</b>	<b>15,064,879,642</b>	<b>2,793,162,550</b>
131901	PLAN OBLIGATORIO DE SALUD (POS) POR EPS - SIN FA	288,505,227	362,729,344	-74,224,117
131902	PLAN OBLIGATORIO DE SALUD (POS) POR EPS - CON F	1,588,897,643	638,735,492	950,162,151
131903	PLAN SUBSIDIADO DE SALUD (POSS) POR EPS - SIN FA	2,074,250,619	1,603,257,270	470,993,349
131904	PLAN SUBSIDIADO DE SALUD (POSS) POR EPS - CON FA	9,071,930,322	9,812,413,538	-740,483,217
131908	SERVICIOS DE SALUD IPS PRIVADAS - SIN FACTURA O C	931,153	0	931,153
131909	SERVICIOS DE SALUD IPS PRIVADAS _ CON FACTURACI	7,821	0	7,821
131910	SERVICIOS DE SALUD POR IPS PUBLICAS - SIN FACTURA	0	0	0
131911	SERVICIOS DE SALUD POR IPS PÚBLICAS - CON FACTUR	143,202	0	143,202
131912	SERVICIOS DE SALUD POR COMPAÑÍAS ASEGURADOR	0	453,132	-453,132
131913	SERVICIOS DE SALUD POR COMPAÑÍAS ASEGURADOR/	0	0	0
131914	SERVICIOS DE SALUD POR ENTIDADES CON RÉGIMEN I	1,744,275	0	1,744,275
131915	SERVICIOS DE SALUD POR ENTIDADES CON RÉGIMEN I	8,769,092	10,099,270	-1,330,178
131916	SERVICIOS DE SALUD POR PARTICULARES	2,154,756	1,319,973	834,783
131917	ATENCIÓN ACCIDENTES DE TRÁNSITO SOAT POR COM	91,337,151	20,601,064	70,736,087
131918	ATENCIÓN ACCIDENTES DE TRÁNSITO SOAT POR COM	133,701,085	171,890,141	-38,189,056
131919	ATENCIÓN CON CARGO A RECURSOS DE ACCIONES DE	0	10,960,303	-10,960,303
131920	ATENCIÓN CON CARGO A RECURSOS DE ACCIONES	0	24,882,038	-24,882,038
131921	ATENCIÓN CON CARGO AL SUBSIDIO A LA OFERTA - SI	1,166,112,705	586,326,792	579,785,913
131922	ATENCIÓN CON CARGO AL SUBSIDIO A LA OFERTA - CC	3,902,059,503	4,104,517,800	-202,458,297
131923	RIESGOS LABORALES (ARL) - SIN FACTURAR O CON FA	293,478	0	293,478
131924	RIESGOS LABORALES (ARL) - CON FACTURACIÓN RADIC	14,813,417	550,671	14,262,746
131927	RECL CON CARGO A LOS REC DEL SIST GRAL DE SEG SC	0	0	0
131980	GIRO DIRECTO PARA ABONO A LA CARTERA SECTOR S,	-1,541,476,114	-2,365,093,726	823,617,612
131990	OTRAS CUENTAS POR COBRAR SERVICIOS DE SALUD	1,053,866,857	81,236,540	972,630,317
<b>1384</b>	<b>OTRAS CUENTAS POR COBRAR</b>	<b>606,858,546</b>	<b>563,454,015</b>	<b>43,404,531</b>
138412	DESCUENTOS NO AUTORIZADOS	0	0	0
138432	RESPONSABILIDADES FISCALES	40,000,000	40,000,000	0
138490	OTRAS CUENTAS POR COBRAR	566,858,546	523,454,015	43,404,531
<b>15</b>	<b>INVENTARIOS</b>	<b>1,101,067,454</b>	<b>358,014,758</b>	<b>743,052,696</b>
<b>1514</b>	<b>MATERIALES Y SUMINISTROS</b>	<b>1,101,067,454</b>	<b>358,014,758</b>	<b>743,052,696</b>
151403	MEDICAMENTOS	525,405,160	3,044,440	522,360,720
151404	MATERIAL MEDICO QUIRURGICO	359,602,644	170,030,089	189,572,555
151405	MATEIAL REACTIVO Y DE LABORATORIO	176,828,867	153,977,875	22,850,992
151406	MATERIAL ODONTOLOGICO	39,230,783	30,962,354	8,268,430
<b>19</b>	<b>OTROS ACTIVOS</b>	<b>13,420,980</b>	<b>1,192,858,942</b>	<b>-1,179,437,962</b>
<b>1902</b>	<b>PLAN DE ACTIVOS PARA BENEFICIOS A LOS EMPL</b>	<b>13,420,980</b>	<b>99,907,368</b>	<b>-86,486,388</b>
190202	RECURSOS ENTREGADOS EN ADMINSTRACION	13,420,980	99,907,368	-86,486,388
<b>1906</b>	<b>AVANCES Y ANTICIPOS ENTREGADOS</b>	<b>0</b>	<b>1,092,951,574</b>	<b>-1,092,951,574</b>
190603	AVANCES PARA VIATICOS Y GASTOS DE VIAJES	0	1,707,452	-1,707,452
190690	OTROS AVANCES Y ANTICIPOS	0	1,091,244,122	-1,091,244,122

**ESE INSTITUTO DE SALUD DE BUCARAMANGA-SANTANDER**  
**ESTADO DE LA SITUACIÓN FINANCIERA**  
**28 DE FEBRERO 2021 COMPARADO CON FEBRERO DE 2020**

1907 ANTIPIOS O SALDOS A FAVOR POR IMPUESTOS	0	0	0
190702 RETENCION EN LA FUENTE	0	0	0
<b>TOTAL DEL ACTIVO CORRIENTE</b>	<b>20,810,883,671</b>	<b>20,897,908,103</b>	<b>-87,024,432</b>
<b>1385 CUENTAS POR COBRAR DE DIFÍCIL RECAUDO</b>	<b>5,681,081,691</b>	<b>4,805,300,524</b>	<b>875,781,168</b>
138509 PRESTACIÓN DE SERVICIOS DE SALUD	5,681,081,691	4,805,300,524	875,781,168
<b>1386 DETERIORO ACUMULADO DE CUENTAS POR COB</b>	<b>-5,681,081,691</b>	<b>-4,805,300,524</b>	<b>-875,781,168</b>
138609 PRESTACIÓN DE SERVICIOS DE SALUD	-5,681,081,691	-4,805,300,524	-875,781,168
<b>16 PROPIEDAD PLANTA Y EQUIPO</b>	<b>26,101,547,027</b>	<b>22,140,449,486</b>	<b>3,961,097,541</b>
<b>1605 TERRENOS</b>	<b>3,683,254,594</b>	<b>3,683,254,594</b>	<b>0</b>
160501 URBANOS	3,683,254,594	3,683,254,594	0
<b>1615 CONSTRUCCIONES EN CURSO</b>	<b>0</b>	<b>2,911,377,350</b>	<b>-2,911,377,350</b>
161501 EDIFICACIONES	0	2,911,377,350	-2,911,377,350
<b>1635 BIENES MUEBLES EN BODEGA</b>	<b>0</b>	<b>2,531,469,083</b>	<b>-2,531,469,083</b>
163502 EQUIPO MÉDICO Y CIENTIFICO	0	929,985,466	-929,985,466
163503 MUEBLES, ENSERES Y EQUIPO DE OFICINA	0	910,680,532	-910,680,532
163504 EQUIPOS DE COMUNICACION Y COMPUTACION	0	617,202,520	-617,202,520
163511 EQUIPOS DE COMEDOR, COCINA, DESPENSA Y HOTELE	0	73,180,665	-73,180,665
163590 OTROS BIENES MUEBLES EN BODEGA	0	419,900	-419,900
<b>1640 EDIFICACIONES</b>	<b>17,318,968,928</b>	<b>11,541,699,614</b>	<b>5,777,269,314</b>
164010 CLÍNICAS Y HOSPITALES	17,318,968,928.10	11,541,699,614	5,777,269,314
<b>1645 PLANTAS DUCTOS Y TUNELES</b>	<b>323,551,074.00</b>	<b>0</b>	<b>323,551,074</b>
164501 PLANTAS DE GENERACION	323,551,074.00	0	323,551,074
<b>1655 MAQUINARIA Y EQUIPO</b>	<b>90,169,865.17</b>	<b>90,169,865</b>	<b>0</b>
165501 EQUIPO DE CONSTRUCCION	8.00	8	0
165511 HERRAMIENTAS Y ACCESORIOS	13,175,165	13,175,165	0
165523 ELEMENTOS DE ASEO	11,153,410	11,153,410	0
165590 OTROS MAQUINARIA Y EQUIPO	65,841,282	65,841,282	0
<b>1660 EQUIPO MEDICO CIENTIFICO</b>	<b>15,268,482,267</b>	<b>11,302,191,531</b>	<b>3,966,290,736</b>
166002 EQUIPO DE LABORATORIO	1,036,012,394	707,380,394	328,632,000
166003 EQUIPO DE URGENCIA	7,379,310	1	7,379,309
166005 EQUIPO DE HOSPITALIZACIÓN	938,173,081	8,187,615	929,985,466
166006 EQUIPO DE QUIROFANO Y SALA DE	1,859,757,565	1,552,338,785	307,418,780
166007 EQUIPO DE APOYO DIAGNOSTICO	1,088,158,384	1,088,158,384	0
166008 EQUIPO DE APOYO TERAPEUTICO	479,565,314	199,224,649	280,340,665
166009 EQUIPO DE SERVICIO AMBULATORI	9,855,983,483	7,743,448,967	2,112,534,516
166090 OTROS EQUIPO MEDICO CIENTIFIC	3,452,736	3,452,736	0
<b>1665 MUEBLES* ENSERES Y EQUIPOS DE OFICINA</b>	<b>3,900,771,473</b>	<b>2,145,027,460</b>	<b>1,755,744,012</b>
166501 MUEBLES Y ENSERES	3,043,233,373	2,015,344,012	1,027,889,362
166502 EQUIPO Y MAQUINAS DE OFICINA	634,606,216	1,015,016	633,591,200
166590 OTROS MUEBLES ENSERES EQUIPOS	222,931,883	128,668,433	94,263,451
<b>1670 EQUIPO DE COMUNICACION Y COMPUTACION</b>	<b>1,184,444,034</b>	<b>1,180,002,977</b>	<b>4,441,057</b>
167001 EQUIPO DE COMUNICACION	42,106,253	42,106,253	0
167002 EQUIPO DE COMPUTACION	1,137,896,724	1,137,896,724	0
167090 OTROSEQUIPOS DE COMUNICACIONES Y COMPUTACI	4,441,057		
<b>1675 EQUIPOS TRANSPORTE* TRACCION Y ELEVEVAC</b>	<b>1,179,074,989</b>	<b>891,767,251</b>	<b>287,307,738</b>
167502 TERRESTRES	891,767,246	891,767,246	0
167506 DE ELEVACION	287,307,738		287,307,738
167590 OTROS EQUIPOS TRANSPORTE TRAC	5	5	0
<b>1680 EQUIPO DE COMEDOR* COCINA Y HO</b>	<b>210,715,093</b>	<b>210,715,093</b>	<b>0</b>
168002 EQUIPO DE RESTAURANTE Y CAFETERIA	210,715,093	210,715,093	0
<b>1685 DEPRECIACION ACUMULADA</b>	<b>-17,005,385,562</b>	<b>-14,294,725,604</b>	<b>-2,710,659,958</b>
168501 EDIFICACIONES	-2,856,210,626	-2,448,332,760	-407,877,866
168504 MAQUINARIA Y EQUIPO	-30,055,158	-21,942,916	-8,112,242
168505 EQUIPO MEDICO Y CIENTIFICO	-10,544,158,074	-8,785,322,724	-1,758,835,350

**ESE INSTITUTO DE SALUD DE BUCARAMANGA-SANTANDER**  
**ESTADO DE LA SITUACIÓN FINANCIERA**  
**28 DE FEBRERO 2021 COMPARADO CON FEBRERO DE 2020**

168506 MUEBLES* ENSERES Y EQUIPOS DE OFICINA	-1,788,313,989	-1,494,838,986	-293,475,003
168507 EQUIPO DE COMUNIC.Y COMPUTACI	-933,698,298	-807,524,411	-126,173,886
168508 EQUIPO TRANSPORTE Y TRACCION	-635,975,674	-538,350,716	-97,624,957
168509 EQUIPO DE COMEDOR COCINA Y HOTELERIA	-216,973,743	-198,413,090	-18,560,653
1695 DETERIORO ACUMULADO DE PROPIEDADES* PLA	-52,499,728	-52,499,728	0
169509 EQUIPO MEDICO CIENTIFICO	-49,955,503	-49,955,503	0
169511 EQUIPO DE COMUNICACION	-746,267	-746,267	0
169513 EQUIPO DE COMEDOR* COCINA DESPENSA Y HOTEL	-1,797,958	-1,797,958	0
<b>19 OTROS ACTIVOS</b>	<b>508,163,776</b>	<b>530,935,498</b>	<b>-22,771,721</b>
<b>1905 BIENES Y SERVICIOS PAGADOS POR ANTICIPADO</b>	<b>171,991,301</b>	<b>184,329,469</b>	<b>-12,338,168</b>
190512 CONTRIBUCIONES EFECTIVAS	171,991,301	184,329,469	-12,338,168
<b>1970 INTANGIBLES</b>	<b>516,532,555</b>	<b>480,650,155</b>	<b>35,882,400</b>
197007 LICENCIAS	516,532,555	480,650,155	35,882,400
197008 SOFTWARES	0	0	0
1975 AMORTIZACION ACUMUL. INTANG.	-180,360,080	-134,044,126	-46,315,954
197507 LICENCIAS	-180,360,080	-134,044,126	-46,315,954
197508 SOFTWARES	0	0	0
<b>TOTAL DEL ACTIVO NO CORRIENTE</b>	<b>26,609,710,804</b>	<b>22,671,384,984</b>	<b>3,938,325,820</b>
<b>TOTAL DEL ACTIVO</b>	<b>47,420,594,475</b>	<b>43,569,293,086</b>	<b>3,851,301,388</b>
<b>PASIVO</b>			
<b>23 PRESTAMOS POR PAGAR</b>	<b>175,565,041</b>	<b>310,177,213</b>	<b>-134,612,172</b>
<b>2313 FINANCIAMIENTO INTERNO DE CORTO PLAZO</b>	<b>175,565,041</b>	<b>310,177,213</b>	<b>-134,612,172</b>
231315 ARRENDAMIENTO FINANCIERO	175,565,041	310,177,213	-134,612,172
<b>24 CUENTAS POR PAGAR</b>	<b>13,442,551,500</b>	<b>11,156,979,350</b>	<b>2,285,572,150</b>
<b>2401 ADQUISICIÓN DE BIENES Y SERVICIOS NACIONAL</b>	<b>8,846,387,403</b>	<b>7,220,539,672</b>	<b>1,625,847,731</b>
240101 BIENES Y SERVICIOS	8,846,387,403	7,220,539,672	1,625,847,731
<b>2407 RECURSOS A FAVOR DE TERCEROS</b>	<b>372,133,789</b>	<b>320,293,586</b>	<b>51,840,203</b>
240704 VENTAS POR CUENTA DE TERCEROS	19,027,689	0	19,027,689
240720 RECAUDOS POR CLASIFICAR	352,404,240	217,941,264	134,462,977
240726 RENDIMIENTOS FINANCIEROS	701,860	102,352,322	-101,650,462
<b>2424 DESCUENTOS DE NÓMINA</b>	<b>200,684,197</b>	<b>245,717,748</b>	<b>-45,033,551</b>
242401 APORTES AFONDOS PENSIONALES	97,479,468	122,922,800	-25,443,332
242402 APORTES A SEGURIDAD SOCIAL EN SALUD	42,183,202	94,684,600	-52,501,398
242404 SINDICATOS	3,179,400	953,000	2,226,400
242405 COOPERATIVAS	11,876,990	8,203,686	3,673,304
242407 LIBRANZAS	36,490,821	15,947,939	20,542,882
242411 EMBARGOS JUDICIALES	6,774,316	2,367,250	4,407,066
242413 CUENTA DE AHORRO PARA EL FOMENTO DE LA CONS	2,700,000	300,000	2,400,000
242490 OTROS DESCUENTOS DE NOMINA	0	338,473	-338,473
<b>2436 RETENCION EN LA FUENTE E IMPTO DE TIMBRE</b>	<b>34,137,645</b>	<b>50,476,461</b>	<b>-16,338,817</b>
243603 HONÓRARIOS	2,127,888	20,963,016	-18,835,128
243605 SERVICIOS	1,361,205	12,416,052	-11,054,847
243606 ARRENDAMIENTOS	426,712	428,236	-1,524
243608 COMPRAS	6,271,880	1,125,843	5,146,037
243615 A EMPLEADOS ARTICULOS ARTICULO 383	16,527,000	4,115,177	12,411,823
243625 IMPUESTO A LA VENTA RETENIDO POR CONSIGNAR	2,635,830	7,620,268	-4,984,439
243627 RETENCION DE INDUCOMERCIO POR COMPRAS	4,787,130	3,807,869	979,261
<b>2440 IMPUESTOS CONTRIBUCIONES Y TASAS</b>	<b>96,000</b>	<b>0</b>	<b>96,000</b>
244014 CUOTA DE FISCALIZACION Y AUDI	0	0	0
244020 GRAVAMEN A LOS MOVIMIENTOS FINANC.	96,000	0	96,000
<b>2490 OTRAS CUENTAS POR PAGAR</b>	<b>3,989,112,466</b>	<b>3,319,951,884</b>	<b>669,160,583</b>
249027 VIATICOS Y GASTOS DE VIAJE	0	0	0
249028 SEGUROS	0	932,800	-932,800
249031 GASTOS LEGALE	0	0	0

## ESE INSTITUTO DE SALUD DE BUCARAMANGA-SANTANDER

## ESTADO DE LA SITUACIÓN FINANCIERA


## 28 DE FEBRERO 2021 COMPARADO CON FEBRERO DE 2020


249050 APORTES AL ICBF Y SENA	57,153,200	39,994,100	17,159,100
249051 SERVICIOS PUBLICOS	1,610,868	981,426	629,442
249054 HONORARIOS	182,584,854	74,994,358	107,590,496
249055 SERVICIOS	3,709,939,851	3,196,188,259	513,751,593
249058 ARRENDAMIENTOS OPERATIVOS	37,823,693	6,860,941	30,962,752
<b>25 OBLIGACIONES LABORALES Y DE SEGURIDAD SOC</b>	<b>3,104,271,941</b>	<b>1,379,407,682</b>	<b>1,724,864,259</b>
<b>2511 BENEFICIOS A LOS EMPLEADOS A CORTO PLAZO</b>	<b>3,104,271,941</b>	<b>1,379,407,682</b>	<b>1,724,864,259</b>
251101 NÓMINA POR PAGAR	699,299,646	7,704,134	691,595,512
251102 CESANTÍAS	142,643,518	157,833,297	-15,189,779
251103 INTERESES SOBRE CESANTÍAS	16,958,186	19,508,531	-2,550,345
251104 VACACIONES	751,611,345	399,044,076	352,567,269
251105 PRIMA DE VACACIONES	593,400,260	384,557,055	208,843,205
251106 PRIMA DE SERVICIOS	259,797,831	116,150,078	143,647,753
251107 PRIMA DE NAVIDAD	134,808,316	133,315,285	1,493,031
251109 BONIFICACIONES	101,876,239	110,165,325	-8,289,086
251111 APORTES A RIESGOS LABORALES	24,316,600	19,169,300	5,147,300
251122 APORTES A FONDOS PENSIONALES - EMPLEADOR	253,982,000	0	253,982,000
251123 APORTES A SEGURIDAD SOCIAL EN SALUD - EMPLEADO	79,734,500	0	79,734,500
251124 APORTES A CAJAS DE COMPENSACION FAMILIAR	45,843,500	31,960,600	13,882,900
251125 INCAPACIDADES	0	0	0
<b>29 OTROS PASIVOS</b>	<b>4,409,761,278</b>	<b>7,843,690,020</b>	<b>-3,433,928,743</b>
<b>2910 INGRESOS RECIBIDOS POR ANTICIPADO</b>	<b>16,868,347</b>	<b>16,868,347</b>	<b>0</b>
291090 OTROS INGRESOS RECIBIDOS POR ANTICIPADO	16,868,347	16,868,347	0
<b>2990 OTROS PASIVOS DIFERIDOS</b>	<b>4,392,892,930</b>	<b>7,826,821,673</b>	<b>-3,433,928,743</b>
299003 INGRESOS DIFERIDOS POR SUBVENCIONES CONDICIONALES	4,392,892,930	7,826,821,673	-3,433,928,743
<b>TOTAL DEL PASIVO CORRIENTE</b>	<b>21,132,149,760</b>	<b>20,690,254,265</b>	<b>441,895,494</b>
<b>2512 BENEFICIOS A LOS EMPLEADOS A LARGO PLAZO</b>	<b>1,981,368,723</b>	<b>2,061,929,294</b>	<b>-80,560,570</b>
251204 CESANTIAS RETROACTIVAS	1,981,368,723	0	1,981,368,723
251290 OTROS BENEFICIOS A LOS EMPLEADOS A LARGO PLAZO	0	2,061,929,294	-2,061,929,294
<b>2514 BENEFICIOS POSEMPLEO - PENSIONES</b>	<b>3,679,068,532</b>	<b>3,699,940,050</b>	<b>-20,871,518</b>
251410 CÁLCULO ACTUARIAL DE PENSIONES ACTUALES	3,679,068,532	3,699,940,050	-20,871,518
<b>27 PASIVOS ESTIMADOS</b>	<b>1,512,848,763</b>	<b>1,453,256,818</b>	<b>59,591,945</b>
<b>2701 LITIGIOS Y DEMANDAS</b>	<b>1,512,848,763</b>	<b>1,453,256,818</b>	<b>59,591,945</b>
270101 CIVILES	895,913,052	889,342,777	6,570,275
270105 LABORALES	616,935,711	563,914,041	53,021,670
<b>2790 PROVISIONES DIVERSAS</b>	<b>0</b>	<b>0</b>	<b>0</b>
279017 OBLIGACIONES IMPLICITAS	0	0	0
<b>TOTAL DEL PASIVO NO CORRIENTE</b>	<b>7,173,286,019</b>	<b>7,215,126,162</b>	<b>-41,840,143</b>
<b>TOTAL DEL PASIVO</b>	<b>28,305,435,779</b>	<b>27,905,380,427</b>	<b>400,055,351</b>
<b>PATRIMONIO</b>			
<b>32 PATRIMONIO INSTITUCIONAL</b>	<b>19,115,158,696</b>	<b>15,663,912,659</b>	<b>3,451,246,037</b>
<b>3208 CAPITAL FISCAL</b>	<b>15,629,653,591</b>	<b>15,629,653,591</b>	<b>0</b>
320801 CAPITAL FISCAL	15,629,653,591	15,629,653,591	0
<b>3225 RESULTADO DE EJERCICIOS ANTER</b>	<b>2,761,705,267</b>	<b>-903,925,972</b>	<b>3,665,631,239</b>
322501 UTILIDAD O EXCEDENTE ACUMULADO	2,761,705,267	0	2,761,705,267
322502 PERDIDAS O DEFICIT ACUMULADOS	0	903,925,972	-903,925,972
<b>3230 RESULTADOS DEL EJERCICIO</b>	<b>663,526,437</b>	<b>537,684,190</b>	<b>125,842,247</b>
323001 UTILIDAD O EXCEDENTE DEL EJERCICIO	663,526,437	537,684,190	125,842,247
323002 PERDIDAS O DEFICIT DEL EJERCICIO	0	0	0
<b>3280 GANANCIAS O PERDIDAS POR PLANES DE BENEFICIO</b>	<b>60,273,401</b>	<b>400,500,850</b>	<b>-340,227,449</b>
328001 GANANCIA O PERDIDA ACTORIAL POR PLANES DE BENEFICIO	60,273,401	400,500,850	-340,227,449
<b>TOTAL DEL PATRIMONIO</b>	<b>19,115,158,696</b>	<b>15,663,912,659</b>	<b>3,451,246,037</b>
<b>TOTAL DEL PASIVO MAS PATRIMONIO</b>	<b>47,420,594,475</b>	<b>43,569,293,086</b>	<b>3,851,301,388</b>
<b>CUENTA DE ORDEN DEUDORA</b>			


**ESE INSTITUTO DE SALUD DE BUCARAMANGA-SANTANDER**  
**ESTADO DE LA SITUACIÓN FINANCIERA**  
**28 DE FEBRERO 2021 COMPARADO CON FEBRERO DE 2020**

<b>81</b>	<b>ACTIVOS CONTINGENTES</b>	<b>4,520,195,866</b>	<b>4,520,195,866</b>	<b>0</b>
<b>8120</b>	<b>LITIGIOS Y DEMANDAS</b>	<b>4,520,195,866</b>	<b>4,520,195,866</b>	<b>0</b>
812002	LABORALES	4,027,395,066	4,027,395,066	0
812090	OTROS LITIGIOS Y MECANISMOS ALTERNATIVO DE SO	492,800,800	492,800,800	0
<b>83</b>	<b>DEUDORA DE CONTROL</b>	<b>11,521,668,709</b>	<b>8,666,333,262</b>	<b>2,855,335,447</b>
<b>8315</b>	<b>BIENES Y DERECHOS RETIRADOS</b>	<b>6,000,142,222</b>	<b>6,000,142,222</b>	<b>0</b>
831535	CUENTAS POR COBRAR	6,000,142,222	6,000,142,222	0
<b>8333</b>	<b>FACT.GLOSADA EN VTA SERV.SALU</b>	<b>5,521,526,487</b>	<b>2,186,898,905</b>	<b>3,334,627,583</b>
833301	PLAN OBLIGATORIO DE SALUD POS - EPS	0	328,524	-328,524
833303	PLAN SUBSID.DE SALUD POSS-ARS	0	2,162,005,277	-2,162,005,277
833309	ATENCIÓN CON CARGO AL SUBSIDIO A LA OFERTA	0	24,427,704	-24,427,704
833311	ATENCIÓN ACCIDENTES DE TRÁNSITO SOAT - COMPAÑ	0	137,400	-137,400
833316	EMPRESAS PROMOTORAS DE SALUD	5,368,911,270	0	5,368,911,270
833318	ENTIDADES TERRITORIALES O FONDOS DESCENTRALIZ	136,785,401	0	136,785,401
833319	COMPAÑIAS DE SEGUROS	15,829,816	0	15,829,816
<b>8390</b>	<b>OTRAS CUENTAS DEUDORAS DE CONTROL</b>	<b>0</b>	<b>479,292,136</b>	<b>-479,292,136</b>
839090	OTRAS CUENTAS DEUDORAS DE CONTROL	0	479,292,136	-479,292,136
<b>89</b>	<b>DEUDORAS POR CONTRA(CR)</b>	<b>-16,041,864,575</b>	<b>-13,186,529,128</b>	<b>-2,855,335,447</b>
<b>8905</b>	<b>DERECHOS CONTINGENTES POR CONTRA (CR)</b>	<b>-4,520,195,866</b>	<b>-4,520,195,866</b>	<b>0</b>
890506	LITIGIOS Y DEMANDAS	-4,520,195,866	-4,520,195,866	0
<b>8915</b>	<b>DEUDORA CONTROL POR CONTRA(CR)</b>	<b>-11,521,668,709</b>	<b>-8,666,333,262</b>	<b>-2,855,335,447</b>
891506	ACTIVOS RETIRADOS	-6,000,142,222	-6,000,142,222	0
891517	FACTURAS GLASADA VTA SERVIC.S	-5,521,526,487	-2,186,898,905	-3,334,627,583
891590	OTRAS CUENTAS DEUDORAS DE CONTROL POR CONF	0	-479,292,136	479,292,136
<b>TOTAL CUENTA DE ORDEN DEUDORA</b>		<b>0</b>	<b>0</b>	<b>0</b>
	<b>CUENTAS DE ORDEN ACREEDORES</b>			
<b>91</b>	<b>PASIVOS CONTINGENTES</b>	<b>2,593,032,314</b>	<b>2,613,641,113</b>	<b>-20,608,799</b>
<b>9120</b>	<b>LITIGIOS O DEMANDAS</b>	<b>2,593,032,314</b>	<b>2,613,641,113</b>	<b>-20,608,799</b>
912002	LABORAL	778,255,864	798,954,663	-20,698,799
912004	ADMINISTRATIVO	0	0	0
912090	OTROS LITIGIOS Y MECANISMOS ALTERNATIVOS DE SC	1,814,776,450	1,814,686,450	90,000
<b>99</b>	<b>ACREEDORES POR CONTRA (DB)</b>	<b>-2,593,032,314</b>	<b>-2,613,641,113</b>	<b>20,608,799</b>
<b>9905</b>	<b>RESPONSABILIDAD CONTINGENTE P</b>	<b>-2,593,032,314</b>	<b>-2,613,641,113</b>	<b>20,608,799</b>
990505	LITIGIOS O DEMANDAS	-2,593,032,314	-2,613,641,113	20,608,799
<b>TOTAL CUENTAS DE ORDEN ACREEDORA</b>				

  
 GERMÁN JESÚS GÓMEZ LIZARAZO  
 REPRESENTANTE LEGAL

  
 CARLOS ENRIQUE GÓMEZ SANMIGUEL  
 SUBGERENTE ADMINISTRATIVO

  
 FABIO NAVARRO JAIMES  
 CONTADOR  
 TARJ. PROFES.40701-T

  
 ANDREA DEL PILAR GALAN BUITRAGO  
 REVISOR FISCAL  
 TARJ. PROF. 245993 -T

En representación de Baker Tilly Colombia Ltda