





EMPRESA SOCIAL DEL ESTADO INSTITUTO DE SALUD DE BUCARAMANGA
Estado de Situación Financiera
A 31 de Diciembre de 2020
 (Valores expresados en pesos Colombianos)

ACTIVO	NOTAS	31-dic-20	Reexpresado 31-dic-19	Variacion	PASIVO	NOTAS	31-dic-20	Reexpresado 31-dic-19	Variacion
Activo Corriente					Pasivo Corriente				
Efectivo y Equivalente de Efectivo	5	450,662,677	3,384,071,604	(2,933,408,927)	Prestamos por pagar	17	175,565,041	132,310,099	43,254,942
Cuentas por Cobrar	7	14,598,943,826	6,891,485,235	7,707,458,591	Cuentas por Pagar	21	14,654,474,647	10,671,317,170	3,983,157,477
Inventarios	9	651,500,899	282,611,165	368,889,734	Beneficiosa Los Empleados a Corto Plazo	22	3,044,048,702	1,450,823,856	1,593,224,846
Otros Activos	16	185,412,281	1,521,745,999	(1,336,333,718)	Otras Provisiones	23	1,512,848,763	1,453,256,818	59,591,945
Total Activo Corriente		15,886,519,683	12,079,914,004	3,806,605,679	Otros Pasivos	24	4,409,761,278	7,843,690,020	(3,433,928,743)
Activo No Corriente					Total Pasivo Corriente		23,796,698,431	21,551,397,964	2,245,300,467
Cuentas por Cobrar	7	5,309,384,482	7,738,725,128	(2,429,340,646)	Pasivo No Corriente				
Propiedades, Planta y Equipo	10	26,511,580,994	22,516,395,565	3,995,185,429	Prestamos por pagar	20	-	177,867,114	(177,867,114)
Intangibles	14	336,172,475	346,606,029	(10,433,554)	Beneficiosa Los Empleados a Corto P	22	5,795,326,946	5,886,147,180	(90,820,234)
Total Activo No corriente		32,157,137,951	30,601,726,722	1,555,411,229	Total Pasivo No Corriente		5,795,326,946	6,064,014,294	(268,687,348)
Total Activo		48,043,657,635	42,681,640,727	5,362,016,908	Total Pasivo		29,592,025,377	27,615,412,258	1,976,613,119
Cuentas de orden deudoras					PATRIMONIO				
Litigios y demandas	26	4,520,195,865.94	4,520,195,865.94	-	Capital Social	27	15,629,653,591	15,629,653,591	-
Bienes y derechos retirados	26	6,000,142,222	6,000,142,222	-	Ganancia en el Resultado		3,725,631,239	(3,464,594,098)	7,190,225,337
Facturación glosada	26	4,860,162,268	1,702,536,565	3,157,625,704	Perdidas actuariales planes beneficios postempleo	27	60,273,401	400,500,850	(340,227,449)
Otras cuentas deudoras		-	479,292,136	(479,292,136)	Resultados de ejercicios anteriores	27	(963,925,972)	2,500,668,126	(3,464,594,098)
Deudoras por contra (CR)		(15,380,500,356)	(12,702,166,788)	(2,678,333,567)	Total Patrimonio		18,451,632,259	15,066,228,469	3,385,403,790
Cuentas de orden acreedoras					Total Pasivo mas Patrimonio		48,043,657,635	42,681,640,727	5,362,016,909
Litigios y demandas	26	2,593,032,314	2,613,641,113	(20,608,799)					
Acreedoras por el contrario (DB)		(2,593,032,314)	(2,613,641,113)	20,608,799					


 GERMÁN JESÚS GÓMEZ LIZARAZO
 REPRESENTANTE LEGAL


 CARLOS ENRIQUE GÓMEZ SANMIGUEL
 SUBGERENTE ADMINISTRATIVO


 FABIO NAVARRO JAIMES
 CONTADOR
 T.P. 40701-T


 ANDREA DEL PILAR GALÁN BUITRAGO
 REVISOR FISCAL
 T.P. 245993 -T
 En representación de Baker Tilly Colombia Ltda
 Ver opinión adjunta