

EMPRESA SOCIAL DEL ESTADO INSTITUTO DE SALUD DE BUCARAMANGA


Estado de Resultado Integral


Del 1 de Enero a 31 de Diciembre de 2020

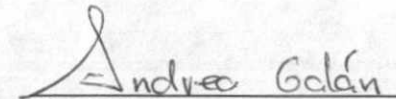
(Valores expresados en pesos Colombianos)

|  |    | 31-dic-20              | Reexpresado<br>31-dic-19 | Variacion              |
|--|----|------------------------|--------------------------|------------------------|
| Ingresos de Actividades Ordinarias                       | 28 | 40,894,626,815         | 43,420,058,431           | (2,525,431,616)        |
| Glosas, Devoluciones, Descuentos y Rebajas               | 0  | -                      | (679,003)                | 679,003                |
| Costo de Ventas  | 30 | (33,105,664,992)       | (34,116,682,034)         | 1,011,017,042          |
| <b>Utilidad Bruto en Ventas</b>                          |    | <b>7,788,961,823</b>   | <b>9,302,697,394</b>     | <b>(1,513,735,571)</b> |
| Gastos de Administración                                 | 29 | (9,481,233,104)        | (10,385,443,758)         | 904,210,654            |
| Gastos de Depreciación, Provisiones y Deterioro          | 29 | (2,956,529,153)        | (4,451,814,707)          | 1,495,285,554          |
| <b>Utilidad Operacional</b>                              |    | <b>(4,648,800,434)</b> | <b>(5,534,561,071)</b>   | <b>885,760,638</b>     |
| Gastos Financieros                                       | 29 | (10,919,415)           | (640,621,827)            | 629,702,412            |
| Otros Gastos   | 29 | (2,020,772,361)        | (3,157,012,602)          | 1,136,240,240          |
| Ingresos Financieros                                     | 28 | 32,402,913             | 86,621,799               | (54,218,885)           |
| Ingresos por Subvenciones                                | 28 | 7,625,153,424          | 2,467,638,146            | 5,157,515,278          |
| Otros Ingresos   | 29 | 2,748,567,111          | 3,313,341,457            | (564,774,346)          |
| <b>Utilidad del Ejercicio</b>                            |    | <b>3,725,631,239</b>   | <b>(3,464,594,098)</b>   | <b>7,190,225,337</b>   |
| <b>Otro resultado Integral</b>                           |    |                        |                          |                        |
| Perdidas actuariales por planes de beneficios pos empleo | 27 | (340,227,449)          | 335,877,388              | (676,104,837)          |
| <b>Perdida en el Otro Resultado Integral</b>             |    | <b>(340,227,449)</b>   | <b>335,877,388</b>       | <b>(676,104,837)</b>   |

  
GERMÁN JESÚS GÓMEZ LIZARAZO  
REPRESENTANTE LEGAL

  
CARLOS ENRIQUE GÓMEZ SANMIGUEL  
SUBGERENTE ADMINISTRATIVO

  
FABIO NAVARRO JAIMES  
CONTADOR  
T.P. 40701-T

  
ANDREA DEL PILAR GALAN BUITRAGO  
REVISOR FISCAL  
T.P. 245993 -T  
En representación de Baker Tilly Colombia Ltda  
Ver opinión adjunta