

ESE INSTITUTO DE SALUD DE BUCARAMANGA-SANTANDER
ESTADO DE LA SITUACIÓN FINANCIERA
A 30 DE ABRIL 2020 -2019

CODIGO	CONCEPTO	ABR 30 DE 2020	ABR 30 DE 2019	DIFERENCIA
1	ACTIVO			
11	EFFECTIVO Y EQUIVALENTES DE EFFECTIVO	1,546,411,000	2,398,531,446	-852,120,444
1105	CAJA	4,933,113	1,902,977	3,030,136
110501	CAJA PRINCIPAL	333,113	0	333,113
110502	CAJAS MENORES	4,600,000	1,902,977	2,697,023
1110	DEPOSITOS EN INSTITUCIONES FINANCIERAS	496,131,943	217,076,392	279,055,551
111005	CUENTA CORRIENTE	11,373,750	2,793,193	8,580,557
111006	CUENTAS DE AHORRO	484,758,193	214,283,199	270,474,994
1132	EFFECTIVO DE USO RESTRINGIDO	1,045,345,944	2,179,552,077	-1,134,206,133
113210	DEPÓSITOS EN INSTITUCIONES FINANCIERAS	1,045,345,944	2,179,552,077	-1,134,206,133
13	CUENTAS POR COBRAR	16,086,625,049	14,076,583,432	2,010,041,619
1319	PRESTACIÓN DE SERVICIOS DE SALUD	15,522,301,748	14,029,732,136	1,492,569,612
131901	PLAN OBLIGATORIO DE SALUD (POS) POR EP	436,254,266	123,286,896	312,967,370
131902	PLAN OBLIGATORIO DE SALUD (POS) POR EP	794,058,530	294,771,258	499,287,272
131903	PLAN SUBSIDIADO DE SALUD (POSS) POR EP	2,340,932,969	2,301,268,465	39,664,504
131904	PLAN SUBSIDIADO DE SALUD (POSS) POR EP	8,753,171,759	10,389,330,334	-1,636,158,574
131910	SERVICIOS DE SALUD POR IPS PUBLICAS - SIN	0	0	0
131911	SERVICIOS DE SALUD POR IPS PÚBLICAS - CO	158,183	47,761	110,422
131912	SERVICIOS DE SALUD POR COMPAÑÍAS ASEG	0	139,105	-139,105
131913	SERVICIOS DE SALUD POR COMPAÑÍAS ASEG	0	0	0
131914	SERVICIOS DE SALUD POR ENTIDADES CON R	825,451	0	825,451
131915	SERVICIOS DE SALUD POR ENTIDADES CON R	9,799,340	6,656,228	3,143,112
131916	SERVICIOS DE SALUD POR PARTICULARES	799,182	347,979	451,203
131917	ATENCIÓN ACCIDENTES DE TRÁNSITO SOAT	47,480,551	7,198,550	40,282,001
131918	ATENCIÓN ACCIDENTES DE TRÁNSITO SOAT	173,467,992	103,818,641	69,649,351
131919	ATENCIÓN CON CARGO A RECURSOS DE ACC	39,493,001	207,533,908	-168,040,907
131920	ATENCIÓN CON CARGO A RECURSOS DE	0	30,399,525	-30,399,525
131921	ATENCIÓN CON CARGO AL SUBSIDIO A LA OF	851,705,815	907,282,864	-55,577,049
131922	ATENCIÓN CON CARGO AL SUBSIDIO A LA OF	4,130,854,251	2,433,689,447	1,697,164,805
131923	RIESGOS LABORALES (ARL) - SIN FACTURAR	617,132	0	617,132
131924	RIESGOS LABORALES (ARL) - CON FACTURAC	1,089,785	1,088,899	886
131927	RECL CON CARGO A LOS REC DEL SIST GRAL	0	14,985,723	-14,985,723
131980	GIRO DIRECTO PARA ABONO A LA CARTERA	-2,060,395,966	-2,915,790,700	855,394,734
131990	OTRAS CUENTAS POR COBRAR SERVICIOS DE	1,989,507	123,677,254	-121,687,747
1322	ADMINISTRACION DEL SISTEMA DE SE	0	496,514	-496,514
132220	INCAPACIDADES	0	496,514	-496,514
1384	OTRAS CUENTAS POR COBRAR	564,323,301	46,354,781	517,968,520
138412	DESCUENTOS NO AUTORIZADOS	0	40,000,000	-40,000,000
138432	RESPONSABILIDADES FISCALES	40,000,000	0	40,000,000
138490	OTRAS CUENTAS POR COBRAR	524,323,301	6,354,781	517,968,520
15	INVENTARIOS	486,605,203	477,861,121	8,744,082
1514	MATERIALES Y SUMINISTROS	486,605,203	477,861,121	8,744,082
151403	MEDICAMENTOS	20,802,312	230,029,614	-209,227,302
151404	MATERIAL MEDICO QUIRURGICO	157,728,276	27,828,365	129,899,911
151405	MATEIAL REACTIVO Y DE LABORATORIO	256,252,864	183,433,166	72,819,699
151406	MATERIAL ODONTOLOGICO	51,821,751	36,569,975	15,251,776
19	OTROS ACTIVOS	308,484,628	651,586,132	-343,101,504
1902	PLAN DE ACTIVOS PARA BENEFICIOS A L	3,281,102	425,088,565	-421,807,463
190202	RECURSOS ENTREGADOS EN ADMINSTRACIC	3,281,102	425,088,565	-421,807,463
1906	AVANCES Y ANTICIPOS ENTREGADOS	305,203,526	208,007,259	97,196,267
190603	AVANCES PARA VIATICOS Y GASTOS DE VIAJE	1,166,573	10,451,509	-9,284,936
190690	OTROS AVANCES Y ANTICIPOS	304,036,953	197,555,750	106,481,203
1907	ANTICIPOS O SALDOS A FAVOR POR IMF	0	18,490,309	-18,490,309

ESE INSTITUTO DE SALUD DE BUCARAMANGA-SANTANDER

ESTADO DE LA SITUACIÓN FINANCIERAA 30 DE ABRIL 2020 -2019

190702	RETENCION EN LA FUENTE	0	18,490,309	-18,490,309
	TOTAL DEL ACTIVO CORRIENTE	18,428,125,880	17,604,562,131	823,563,757
1385	CUENTAS POR COBRAR DE DIFÍCIL RECA	5,935,220,935	4,122,440,521	1,812,780,414
138509	PRESTACIÓN DE SERVICIOS DE SALUD	5,935,220,935	4,122,440,521	1,812,780,414
1386	DETERIORO ACUMULADO DE CUENTAS	-5,935,220,935	-4,122,440,521	-1,812,780,414
138609	PRESTACIÓN DE SERVICIOS DE SALUD	-5,935,220,935	-4,122,440,521	-1,812,780,414
16	PROPIEDAD PLANTA Y EQUIPO	23,596,765,019	17,848,661,216	5,748,103,803
1605	TERRENOS	3,683,254,594	3,683,254,594	0
160501	URBANOS	3,683,254,594	3,683,254,594	0
1615	CONSTRUCCIONES EN CURSO	4,840,689,257	0	4,840,689,257
161501	EDIFICACIONES	4,840,689,257	0	4,840,689,257
1635	BIENES MUEBLES EN BODEGA	2,544,486,599	863,941,177	1,680,545,421
163502	EQUIPO MÉDICO Y CIENTIFICO	943,002,982	506,469,408	436,533,574
163503	MUEBLES, ENSERES Y EQUIPO DE OFICINA	910,680,532	31,596,769	879,083,762
163504	EQUIPOS DE COMUNICACION Y COMPUTACI	617,202,520	325,875,000	291,327,520
163511	EQUIPOS DE COMEDOR, COCINA, DESPENSA	73,180,665	0	73,180,665
163590	OTROS BIENES MUEBLES EN BODEGA	419,900	0	419,900
1640	EDIFICACIONES	11,581,192,451	9,241,192,687	2,339,999,764
164010	CLÍNICAS Y HOSPITALES	11,581,192,451	9,241,192,687	2,339,999,764
1655	MAQUINARIA Y EQUIPO	90,169,865	90,169,865	0
165501	EQUIPO DE CONSTRUCCION	8	8	0
165511	HERRAMIENTAS Y ACCESORIOS	13,175,165	13,175,165	0
165523	ELEMENTOS DE ASEO	11,153,410	11,153,410	0
165590	OTROS MAQUINARIA Y EQUIPO	65,841,282	65,841,282	0
1660	EQUIPO MEDICO CIENTIFICO	11,302,191,531	11,301,243,934	947,597
166002	EQUIPO DE LABORATORIO	707,380,394	707,002,560	377,834
166003	EQUIPO DE URGENCIA	1	1	0
166005	EQUIPO DE HOSPITALIZACIÓN	8,187,615	8,187,615	0
166006	EQUIPO DE QUIROFANO Y SALA DE	1,552,338,785	1,551,769,022	569,763
166007	EQUIPO DE APOYO DIAGNOSTICO	1,088,158,384	1,088,158,384	0
166008	EQUIPO DE APOYO TERAPEUTICO	199,224,649	199,224,649	0
166009	EQUIPO DE SERVICIO AMBULATORI	7,743,448,967	7,743,448,967	0
166090	OTROS EQUIPO MEDICO CIENTIFIC	3,452,736	3,452,736	0
1665	MUEBLES* ENSERES Y EQUIPOS DE OFIC	2,145,027,460	1,923,777,459	221,250,001
166501	MUEBLES Y ENSERES	2,015,344,012	1,794,094,011	221,250,001
166502	EQUIPO Y MAQUINAS DE OFICINA	1,015,016	1,015,016	0
166590	OTROS MUEBLES ENSERES EQUIPOS	128,668,433	128,668,433	0
1670	EQUIPO DE COMUNICACION Y COMPUT	1,180,002,977	1,179,507,291	495,686
167001	EQUIPO DE COMUNICACION	42,106,253	41,610,567	495,686
167002	EQUIPO DE COMPUTACION	1,137,896,724	1,137,896,724	0
1675	EQUIPOS TRANSPORTE* TRACCION Y EL	891,767,251	891,767,251	0
167502	TERRESTRES	891,767,246	891,767,246	0
167590	OTROS EQUIPOS TRANSPORTE TRAC	5	5	0
1680	EQUIPO DE COMEDOR*COCINA Y HO	210,715,093	210,715,093	0
168002	EQUIPO DE RESTAURANTE Y CAFETERIA	210,715,093	210,715,093	0
1685	DEPRECIACION ACUMULADA	-14,820,232,331	-11,484,408,408	-3,335,823,923
168501	EDIFICACIONES	-2,508,608,315	-2,031,762,180	-476,846,135
168504	MAQUINARIA Y EQUIPO	-24,277,662	-10,185,589	-14,092,073
168505	EQUIPO MEDICO Y CIENTIFICO	-9,129,477,240	-7,043,824,339	-2,085,652,901
168506	MUEBLES* ENSERES Y EQUIPOS DE OFICINA	-1,564,241,048	-1,137,223,002	-427,018,046
168507	EQUIPO DE COMUNIC.Y COMPUTACI	-830,985,865	-654,665,833	-176,320,032
168508	EQUIPO TRANSPORTE Y TRACCION	-557,425,105	-442,978,772	-114,446,333
168509	EQUIPO DE COMEDOR COCINA Y HOTELERIA	-205,217,096	-163,768,693	-41,448,403
1695	DETERIORO ACUMULADO DE PROPIEDA	-52,499,728	-52,499,728	0

ESE INSTITUTO DE SALUD DE BUCARAMANGA-SANTANDER

ESTADO DE LA SITUACIÓN FINANCIERAA 30 DE ABRIL 2020 -2019

169509 EQUIPO MEDICO CIENTIFICO	-49,955,503	-49,955,503	0
169511 EQUIPO DE COMUNICACION	-746,267	-746,267	0
169513 EQUIPO DE COMEDOR* COCINA DESPENSA	-1,797,958	-1,797,958	0
19 OTROS ACTIVOS	530,935,497	644,658,573	-113,723,076
1905 BIENES Y SERVICIOS PAGADOS POR ANT	184,329,468	229,755,790	-45,426,322
190512 CONTRIBUCIONES EFECTIVAS	184,329,468	229,755,790	-45,426,322
1970 INTANGIBLES	480,650,155	480,650,155	0
197007 LICENCIAS	480,650,155	480,650,155	0
1975 AMORTIZACION ACUMUL. INTANG.	-134,044,126	-65,747,373	-68,296,754
197507 LICENCIAS	-134,044,126	-65,747,373	-68,296,754
TOTAL DEL ACTIVO NO CORRIENTE	24,127,700,516	18,493,319,789	5,634,380,728
TOTAL DEL ACTIVO	42,555,826,396	36,097,881,920	6,457,944,484
PASIVO			
23 PRESTAMOS POR PAGAR	310,177,213	375,232,853	-65,055,640
2313 FINANCIAMIENTO INTERNO DE CORTO P	310,177,213	375,232,853	-65,055,640
231315 ARRENDAMIENTO FINANCIERO	310,177,213	375,232,853	-65,055,640
24 CUENTAS POR PAGAR	12,687,036,206	6,598,810,391	6,088,225,815
2401 ADQUISICIÓN DE BIENES Y SERVICIOS N.	8,552,624,883	3,954,466,363	4,598,158,520
240101 BIENES Y SERVICIOS	8,552,624,883	3,954,466,363	4,598,158,520
2407 RECURSOS A FAVOR DE TERCEROS	374,383,280	298,102,056	76,281,224
240704 VENTAS POR CUENTA DE TERCEROS	80,000	9,221,411	-9,141,411
240720 RECAUDOS POR CLASIFICAR	250,300,612	281,987,406	-31,686,793
240726 RENDIMIENTOS FINANCIEROS	124,002,668	6,893,240	117,109,428
2424 DESCUENTOS DE NÓMINA	149,024,402	198,234,319	-49,209,917
242401 APORTES AFONDOS PENSIONALES	26,795,400	93,084,482	-66,289,082
242402 APORTES A SEGURIDAD SOCIAL EN SALUD	91,865,100	71,886,600	19,978,500
242404 SINDICATOS	1,196,100	1,465,274	-269,174
242405 COOPERATIVAS	9,679,892	11,284,038	-1,604,146
242407 LIBRANZAS	16,480,687	9,974,812	6,505,875
242411 EMBARGOS JUDICIALES	2,368,750	7,668,653	-5,299,903
242413 CUENTA DE AHORRO PARA EL FOMENTO DE	300,000	2,400,000	-2,100,000
242490 OTROS DESCUENTOS DE NOMINA	338,473	470,460	-131,987
2436 RETENCION EN LA FUENTE E IMPTO DE I	43,047,938	80,404,151	-37,356,213
243603 HONORARIOS	2,579,004	8,175,410	-5,596,406
243605 SERVICIOS	5,394,217	8,449,432	-3,055,215
243606 ARRENDAMIENTOS	428,472	364,568	63,904
243608 COMPRAS	4,318,324	20,697,794	-16,379,470
243615 A EMPLEADOS ARTICULOS ARTICULO 383	9,941,177	13,000,589	-3,059,412
243625 IMPUESTO A LA VENTA RETENIDO POR CON	4,286,312	23,383,676	-19,097,364
243627 RETENCION DE INDUCOMERCIO POR COMPF	16,100,432	6,332,682	9,767,750
2440 IMPUESTOS CONTRIBUCIONES Y TASAS	0	3,570	-3,570
244020 GRAVAMEN A LOS MOVIMIENTOS FINANC.	0	3,570	-3,570
2490 OTRAS CUENTAS POR PAGAR	3,567,955,703	2,067,599,932	1,500,355,772
249028 SEGUROS	20,000	10,735,758	-10,715,758
249031 GASTOS LEGALE	0	78,200	-78,200
249050 APORTES AL ICBF Y SENA	39,228,200	27,520,480	11,707,720
249051 SERVICIOS PUBLICOS	19,928,238	744,630	19,183,608
249054 HONORARIOS	103,482,208	35,711,681	67,770,527
249055 SERVICIOS	3,391,584,583	1,992,621,757	1,398,962,826
249058 ARRENDAMIENTOS OPERATIVOS	13,712,474	187,425	13,525,049
25 OBLIGACIONES LABORALES Y DE SEGUR	2,659,123,076	1,171,975,584	1,487,147,492
2511 BENEFICIOS A LOS EMPLEADOS A CORTO	2,659,123,076	1,171,975,584	1,487,147,492
251101 NÓMINA POR PAGAR	688,045,078	17,940,237	670,104,841
251102 CESANTÍAS	294,076,188	196,471,405	97,604,783

ESE INSTITUTO DE SALUD DE BUCARAMANGA-SANTANDER

ESTADO DE LA SITUACIÓN FINANCIERA

A 30 DE ABRIL 2020 -2019


251103 INTERESES SOBRE CESANTÍAS	35,945,108	23,583,289	12,361,819
251104 VACACIONES	473,087,874	144,335,425	328,752,450
251105 PRIMA DE VACACIONES	461,793,966	272,721,460	189,072,505
251106 PRIMA DE SERVICIOS	233,452,069	171,512,084	61,939,985
251107 PRIMA DE NAVIDAD	267,056,654	195,227,076	71,829,579
251109 BONIFICACIONES	155,681,138	114,111,108	41,570,030
251111 APORTES A RIESGOS LABORALES	18,728,800	14,128,000	4,600,800
251124 APORTES A CAJAS DE COMPENSACION FAMI	31,256,200	21,945,500	9,310,700
29 OTROS PASIVOS	8,044,216,871	214,176,598	7,830,040,273
2910 INGRESOS RECIBIDOS POR ANTICIPADO	16,868,347	16,868,344	3
291090 OTROS INGRESOS RECIBIDOS POR ANTICIPAL	16,868,347	16,868,344	3
2990 OTROS PASIVOS DIFERIDOS	8,027,348,524	197,308,254	7,830,040,270
299003 INGRESOS DIFERIDOS POR SUBVENCIONES C	8,027,348,524	197,308,254	7,830,040,270
TOTAL DEL PASIVO CORRIENTE	23,700,553,366	8,360,195,426	15,340,357,940
2512 BENEFICIOS A LOS EMPLEADOS A LARGO	1,932,659,294	2,277,509,366	-344,850,072
251290 OTROS BENEFICIOS A LOS EMPLEADOS A LAF	1,932,659,294	2,277,509,366	-344,850,072
2514 BENEFICIOS POSEMPLEO - PENSIONES	3,602,417,820	4,165,759,977	-563,342,157
251410 CÁLCULO ACTUARIAL DE PENSIONES ACTUAL	3,602,417,820	4,165,759,977	-563,342,157
27 PASIVOS ESTIMADOS	1,453,256,818	1,985,056,480	-531,799,662
2701 LITIGIOS Y DEMANDAS	1,453,256,818	1,211,008,170	242,248,648
270101 CIVILES	889,342,777	990,164,103	-100,821,326
270105 LABORALES	563,914,041	220,844,067	343,069,974
2790 PROVISIONES DIVERSAS	0	774,048,310	-774,048,310
279017 OBLIGACIONES IMPLÍCITAS	0	774,048,310	-774,048,310
TOTAL DEL PASIVO NO CORRIENTE	6,988,333,932	8,428,325,823	-1,439,991,891
TOTAL DEL PASIVO	30,688,887,298	16,788,521,249	13,900,366,049
PATRIMONIO			
32 PATRIMONIO INSTITUCIONAL	11,866,939,098	19,309,360,670	-7,442,421,573
3208 CAPITAL FISCAL	15,629,653,591	15,629,653,591	0
320801 CAPITAL FISCAL	15,629,653,591	15,629,653,591	0
3225 RESULTADO DE EJERCICIOS ANTER	-903,925,972	2,844,315,765	-3,748,241,737
322501 UTILIDAD O EXCEDENTE ACUMULADO	0	2,844,315,765	-2,844,315,765
322502 PERDIDAS O DEFICIT ACUMULADOS	-903,925,972	0	-903,925,972
3230 RESULTADOS DEL EJERCICIO	-3,259,289,371	770,767,852	-4,030,057,223
323001 UTILIDAD O EXCEDENTE DEL EJERCICIO	0	770,767,852	-770,767,852
323002 PERDIDAS O DEFICIT DEL EJERCICIO	-3,259,289,371	0	-3,259,289,371
3280 GANANCIAS O PERDIDAS POR PLANES D	400,500,850	64,623,462	335,877,388
328001 GANANCIA O PERDIDA actuarial POR PLANES	400,500,850	64,623,462	335,877,388
TOTAL DEL PATRIMONIO	11,866,939,098	19,309,360,670	-7,442,421,573
TOTAL DEL PASIVO MAS PATRIMONIO	42,555,826,396	36,097,881,920	6,457,944,476
CUENTA DE ORDEN DEUDORA			0
81 ACTIVOS CONTINGENTES	4,520,195,866	492,800,800	4,027,395,066
8120 LITIGIOS Y DEMANDAS	4,520,195,866	492,800,800	4,027,395,066
812002 LABORALES	4,027,395,066	0	4,027,395,066
812090 OTROS LITIGIOS Y MECANISMOS ALTERNATI	492,800,800	492,800,800	0
83 DEUDORA DE CONTROL	9,803,760,072	10,695,473,341	-1,371,005,405
8315 BIENES Y DERECHOS RETIRADOS	6,000,142,222	6,000,142,222	0
831535 CUENTAS POR COBRAR	6,000,142,222	6,000,142,222	0
8333 FACT.GLOSADA EN VTA SERV.SALU	3,324,325,714	4,695,331,119	-1,371,005,405
833301 PLAN OBLIGATORIO DE SALUD POS - EPS	0	208,582,563	-208,582,563
833303 PLAN SUBSID.DE SALUD POSS-ARS	0	4,437,532,979	-4,437,532,979
833309 ATENCIÓN CON CARGO AL SUBSIDIO A LA OF	0	43,820,031	-43,820,031
833311 ATENCIÓN ACCIDENTES DE TRÁNSITO SOAT	0	5,395,546	-5,395,546
833316 EMPRESAS PROMOTORAS DE SALUD	2,703,068,147	0	0


ESE INSTITUTO DE SALUD DE BUCARAMANGA-SANTANDER
ESTADO DE LA SITUACIÓN FINANCIERA


A 30 DE ABRIL 2020 -2019

833318 ENTIDADES TERRITORIALES O FONDOS DESC	617,867,646	0	0
833319 COMPAÑÍAS DE SEGUROS	3,389,921	0	0
8390 OTRAS CUENTAS DEUDORAS DE CONTRI	479,292,136	479,292,136	0
839090 OTRAS CUENTAS DEUDORAS DE CONTROL	479,292,136	479,292,136	0
89 DEUDORAS POR CONTRA(CR)	14,323,955,938	11,667,566,277	2,656,389,661
8905 DERECHOS CONTINGENTES POR CONTR.	4,520,195,866	492,800,800	4,027,395,066
890506 LITIGIOS Y DEMANDAS	4,520,195,866	492,800,800	4,027,395,066
8915 DEUDORA CONTROL POR CONTRA(CR)	9,803,760,072	11,174,765,477	-1,371,005,405
891506 ACTIVOS RETIRADOS	6,000,142,222	6,000,142,222	0
891517 FACTURAS GLASADA VTA SERVIC.S	3,324,325,714	4,695,331,119	-1,371,005,405
891590 OTRAS CUENTAS DEUDORAS DE CONTROL P	479,292,136	479,292,136	0
TOTAL CUENTA DE ORDEN DEUDORA	0	0	0
CUENTAS DE ORDEN ACREEDORES			0
91 PASIVOS CONTINGENTES	2,613,641,113	4,795,944,759	-2,182,303,646
9120 LITIGIOS O DEMANDAS	2,613,641,113	4,795,944,759	-2,182,303,646
912002 LABORAL	798,954,663	1,090,212,404	-291,257,741
912004 ADMINISTRATIVO	0	2,200,000,000	-2,200,000,000
912090 OTROS LITIGIOS Y MECANISMOS ALTERNATI'	1,814,686,450	1,505,732,355	308,954,095
99 ACREEDORES POR CONTRA (DB)	2,613,641,113	4,795,944,759	-2,182,303,646
9905 RESPONSABILIDAD CONTINGENTE P	2,613,641,113	4,795,944,759	-2,182,303,646
990505 LITIGIOS O DEMANDAS	2,613,641,113	4,795,944,759	-2,182,303,646
TOTAL CUENTAS DE ORDEN ACREEDORA	0	0	0


GERMÁN JESÚS GÓMEZ LIZARAZO
 REPRESENTANTE LEGAL


FABIO NAVARRO JAIMES
 CONTADOR
 TARJ. PROFES.40701-T


CHRISTIAN CAMILO RUEDA SARMIENTO
 SUBGERENTE ADMINISTRATIVO (E)


ANDREA DEL PILAR GALAN BUITRAGO
 REVISOR FISCAL
 TARJ. PROF. 245993 -T

En representación de Baker Tilly Colombia Ltda