 ISA Instituto de Salud de Bucaramanga Nit: 800.084.206-2	COMUNICACIONES		Elaboro	04/01/2019	Gestión de Calidad	
			Revisó:	04/01/2019	Gestión de Calidad	
			Aprobó:	1/04/2019	Comité Institucional de Gestión y Desempeño (CIGD)#5 2019	
	Código:	F-1400-27	Versión	1.0	Página:	1/1

1300-39.01
CI- 033

Bucaramanga, 30 de Enero de 2020

Firma _____
 Radicado: 00000530
 Envío: 30/01/2020 - 11:32 a.m.
 abenitez
 ESE-ISABU



Señores
CONTRALORIA MUNICIPAL DE BUCARAMANGA
 Atte. Dr. JORGE GOMEZ VILLAMIZAR
 Contralor Municipal de Bucaramanga
 Carrera 11 # 34-52 P 4
 Bucaramanga

ASUNTO: Informe Austeridad del Gasto Público Vigencia 2019

Cordial Saludo:

De la manera más atenta me permito presentar el informe de Austeridad del Gasto público correspondiente a la vigencia 2019, dando cumplimiento así a las normas que lo contemplan.

El Informe hace referencia a análisis de los siguientes aspectos:

- Gastos (gastos de personal)
- Gastos Generales (Adquisición de bienes y servicios)
- Análisis de ingresos

Atentamente,



CIRO ELBERTO GAMBOA SERRANO
 Jefe Oficina de Gestión y Control Interno



30/ene/2020
1.51 PM


CONTRALORIA MUNICIPAL DE BUCARAMANGA
 Remitente: Ciro Elberto Gamboa Serrano
 Destinatario: 130 - Noriega Leal Hector Rolando
 Asunto: VARIOS
 Radicado No.: 2010000170 Folios: 1 Anexos: 10

P/E: Vianey González Gamarra

Anexo: Diez (10) folios

ESE-ISABU AVANZANDO CON LOS CIUDADANOS

UIMIST
 Carrera 21 Calle 12-02 San Francisco
 Conmutador: 6973009-6719613
 Web: www.isabu.gov.co
 Bucaramanga, Departamento de Santander, Colombia

 ISABU Instituto de Salud de Bucaramanga Nit: 800.084.206-2	COMUNICACIONES	Elaboro	04/01/2019	Gestión de Calidad	
		Revisó:	04/01/2019	Gestión de Calidad	
		Aprobó:	1/04/2019	Comité Institucional de Gestión y Desempeño (CIGD)#5 2019	
		Código: F-1400-27	Versión	1.0	Página:

1300-39.01
CI- 032

Bucaramanga, 30 de Enero de 2020

Firma _____
 Radicado: 00000531
 Enviado: 30/01/2020 - 11:38 a.m
 abenitez
 ESE ISABU



Señores
 E.S.E. ISABU
 Atte. Dr. JUAN EDUARDO DURAN DURAN
 Gerente
 Carrera 21 número 12-02 San Francisco
 Bucaramanga

ASUNTO: Informe Austeridad del Gasto Público Vigencia 2019

Cordial Saludo Doctor Duran:

De la manera más atenta me permito presentar el informe de Austeridad del Gasto público correspondiente a la vigencia 2019, dando cumplimiento así a las normas que lo contemplan.

El Informe hace referencia a análisis de los siguientes aspectos:

- Gastos (gastos de personal)
- Gastos Generales (Adquisición de bienes y servicios)
- Análisis de ingresos

Atentamente,



CIRO ELBERTO GAMBOA SERRANO
 Jefe Oficina de Gestión y Control Interno

P/E: Vianey González Gamarra

Anexo: Diez (10) folios

ESE-ISABU AVANZANDO CON LOS CIUDADANOS

UIMIST
 Carrera 21 Calle 12-02 San Francisco
 Conmutador: 6973009-6719613
 Web: www.isabu.gov.co
 Bucaramanga, Departamento de Santander, Colombia


 E.S.E. ISABU Instituto de Salud de Bucaramanga Nit: 800.084.206-2	COMUNICACIONES		Elaboro	04/01/2019	Gestión de Calidad	
			Revisó:	04/01/2019	Gestión de Calidad	
			Aprobó:	1/04/2019	Comité Institucional de Gestión y Desempeño (CIGD)#5 2019	
	Código:	F-1400-27	Versión	1.0	Página:	

OFICINA DE GESTIÓN Y CONTROL INTERNO

**INFORME DE AUSTERIDAD DEL GASTO PÚBLICO
01 DE ENERO A DICIEMBRE 31 DE 2019
EMPRESA SOCIAL DEL ESTADO E.S.E. ISABU**

**CIRO ELBERTO GAMBOA SERRANO
JEFE OFICINA DE GESTIÓN Y CONTROL INTERNO**

ENERO 2020

 E.S.E. ISABU Instituto de Salud de Bucaramanga Nit: 800.084.206-2	COMUNICACIONES		Elaboro	04/01/2019	Gestión de Calidad
			Revisó:	04/01/2019	Gestión de Calidad
			Aprobó:	1/04/2019	Comité Institucional de Gestión y Desempeño (CIGD)#5 2019
	Código:	F-1400-27	Versión	1.0	Página:

INFORME DE AUSTERIDAD DEL GASTO PÚBLICO 01 DE ENERO A DICIEMBRE 31 DE 2019 EMPRESA SOCIAL DEL ESTADO E.S.E. ISABU

En cumplimiento de la normatividad vigente aplicable en materia de austeridad, la oficina de Gestión y Control Interno de la E.S.E ISABU, en su rol de evaluación y seguimiento procedió a evaluar los gastos generados en la entidad correspondiente a la vigencia 2019, buscando con ello optimizar el aprovechamiento y buen uso de los recursos para el cumplimiento de la misión Institucional.

ALCANCE

Análisis de gastos generales ejecutados durante la vigencia 2019 en la Empresa Social del Estado Instituto de Salud de Bucaramanga E.S.E. ISABU, igualmente se incluye un análisis a los Ingresos teniendo en cuenta la interrelación que existe entre ellos.

METODOLOGÍA

El análisis se realizó conforme a la ejecución presupuestal de ingresos y gastos de la vigencia 2019, teniendo como marco de referencia lo ejecutado en los mismos rubros en la vigencia 2018, información que fue suministrada por la Subgerencia Administrativa y Financiera de la entidad. Para el desarrollo del presente informe se tuvieron en cuenta los siguientes conceptos:

1. GASTOS

GASTOS DE PERSONAL

✓ **Nómina:**


En la vigencia 2019 se ejecutaron \$ 6.877.325.234 y en la vigencia 2018 se ejecutaron \$5.309.209.684, lo cual refleja un aumento del 30%. Con respecto a la vigencia anterior, debido al proceso de formalización laboral en la entidad, y al incremento salarial el cual fue del 4.5%, en cuanto a los salarios de la vigencia 2019.

✓ **Otros servicios Personales Asociados a la Nómina (prima de servicios, prima de vacaciones, prima de navidad, bonificación especial de recreación, bonificación por servicios prestados, intereses a las cesantías, vacaciones):**

Para la vigencia 2019 se ejecutaron \$1.545.733.040 y en la vigencia 2018 \$ 1.108.599.509, representa un aumento del 39%

✓ **Remuneración de Servicios Técnicos (Servicios personales indirectos operativos, servicios personales indirectos administrativos, servicios personales indirectos honorarios):**

Para la vigencia 2019 se ejecutaron \$ 12.171.927.212 y para la vigencia 2018 se

 ESE ISABU Instituto de Salud de Bucaramanga Nit: 800.084.206-2	COMUNICACIONES		Elaboro	04/01/2019	Gestión de Calidad
			Revisó:	04/01/2019	Gestión de Calidad
			Aprobó:	1/04/2019	Comité Institucional de Gestión y Desempeño (CIGD)#5 2019
	Código:	F-1400-27	Versión	1.0	Página:

ejecutaron \$10.991.394.979, lo que equivale a un incremento del 11%.

- ✓ **Contribuciones Inherentes a la Nómina Sector Privado (Caja de Compensación familiar, Aportes a Seguridad Social en Salud, Aportes Seguridad Social Pensiones, Aporte Patronal Cesantías Anualizadas, Aporte Patronal Cesantías Retroactivas, Riesgos Profesionales, I.C.B.F. SENA):**

En lo que corresponde a la vigencia 2019 se ejecutaron \$ 2.417.294.172 y para la vigencia 2018 se ejecutaron \$2.266.297.463, se observa un aumento del 7%.

2. GASTOS GENERALES

ADQUISICIÓN DE BIENES

- ✓ **Compra de equipo:**

Para la Vigencia del 2019 se ejecutaron \$ 743.615.310, con respecto al 2018 \$ se ejecutaron \$ 168.842.691, lo cual nos muestra un aumento del 340% con respecto a la vigencia anterior; esto corresponde a la implementación del Software PANACEA lo cual requirió dotación de algunos computadores marca Lenovo, igualmente se compraron equipos biomédico, flujómetros entre otros.

- ✓ **Materiales y Suministros:**

Durante el año 2019 se ejecutaron \$ 303.057.052 y para el 2018 \$540.375.382 para lo cual se refleja una disminución del -44% con respecto de la anterior vigencia.

- ✓ **Otros Gastos Generales por Adquisición de Bienes:**

En lo referente a estos gastos la vigencia 2019 presenta una ejecución por valor de \$ 153.267.838 y en la vigencia 2018 \$ 319.205.953, se presenta una disminución del -51%.

ADQUISICIÓN DE SERVICIOS

- ✓ **Mantenimiento:**


Para la vigencia 2019 presentó un incremento del 23% con respecto de la vigencia anterior, en la vigencia 2019 se ejecutaron \$ 1.908.839.677 y en la vigencia 2018 \$ 1.557.230.438.

- ✓ **Sistemas de Información:**

Estos gastos corresponden a los procesos de sistematización de la Entidad para lo cual en el 2019 se ejecutaron \$426.809.752 y en el 2018 \$178.677.679, lo cual refleja un incremento con respecto de la vigencia anterior del 139%.

- ✓ **Comunicación y Transporte:**

Para la vigencia 2019 estos gastos se ejecutaron por valor de \$ 13.484.804 y en la vigencia 2018 fue de \$ 10.312.644, representa un aumento del 31%.

 <p>ESE ISABU Instituto de Salud de Bucaramanga Nit: 800.084.206-2</p>	COMUNICACIONES		Elaboro	04/01/2019	Gestión de Calidad	
			Revisó:	04/01/2019	Gestión de Calidad	
			Aprobó:	1/04/2019	Comité Institucional de Gestión y Desempeño (CIGD)#5 2019	
	Código:	F-1400-27	Versión	1.0	Página:	4/10

✓ **Impresos y Publicaciones:**

En el año 2019 se ejecutaron \$ 209.216.981 y en el 2018 \$ 7.891.623, se muestra un alta diferencia ya que en lo que corresponde a los gastos del 2018 se registraban solo gastos de caja menor y otros, y para la vigencia 2019 el contrato de impresos se llevó a cabo por este rubro debido a que solo se adquirió el servicio de fotocopiadora y scanner.

✓ **Seguros:**

Presenta en la vigencia 2019 una ejecución por valor de \$131.787.012 y en la vigencia 2018 \$134.611.205, presentando una disminución del -2,09%

✓ **Servicios Públicos (Acueducto, alcantarillado, recolección de basuras, energía, telefonías fijas, y móvil, internet):**

En lo correspondiente a la vigencia 2019 se ejecutaron \$ 980.778.662, con relación a la vigencia 2018 se ejecutaron \$1.037.646.941, se observa una disminución del -5,4%.

✓ **Arrendamientos:**

En lo que corresponden a arrendamiento la vigencia 2019 ejecutó \$171.916.032 y en la vigencia 2018 \$ 146.882.492, presenta un aumento del 17%, con respecto a la anterior vigencia.

✓ **Viáticos y Gastos de Viaje:**

Para la Vigencia 2019 su ejecución fue de \$ 49.313.330 y para la vigencia 2018 \$ 23.755.708, con relación a la vigencia 2018 presenta un aumento del 107%.

✓ **Impuestos y Contribuciones:**

Se ejecutó en la vigencia 2019 \$1.847.719 y en la vigencia 2018 \$ 13.912.002, se refleja una disminución del -87%, en relación con la vigencia anterior.

✓ **Gastos Financieros:**

Representa un (aumento) del 52% con respecto a la vigencia anterior, ya que en el año 2019 se ejecutaron \$ 17.285.264, y en el año 2018 se ejecutó \$ 11.369.777.


OTROS GASTOS POR ADQUISICIÓN DE SERVICIOS

✓ **Vigilancia:**

Su ejecución en la vigencia 2019 alcanzó la suma de \$ 1.137.019.063 y en el 2018 \$ 1.105.981.267, se observa con respecto a la vigencia anterior un aumento del 3%.

✓ **Aseo:**

Se ejecutó en la vigencia 2019 \$ 685.063.886 con respecto al 2018 \$ 705.680.848 en el cual se refleja una disminución del -3%.

 ESE ISABU Instituto de Salud de Bucaramanga Nit: 800.084.206-2	COMUNICACIONES		Elaboro	04/01/2019	Gestión de Calidad
			Revisó:	04/01/2019	Gestión de Calidad
			Aprobó:	1/04/2019	Comité Institucional de Gestión y Desempeño (CIGD)#5 2019
			Código: F-1400-27	Versión 1.0	Página: 5/10


- ✓ **Alimentación:**
Su ejecución en el 2019 fue de \$879.055.973 y en el 2018 \$ 625.358.207, se refleja un incremento del 40% con respecto de la vigencia anterior.
- ✓ **Facturación:**
Presenta en la vigencia 2019 una ejecución de \$ 1.155.974.338 y en el 2018 \$ 1.008.493.333, lo que refleja un incremento del 15%.
- ✓ **Desechos Hospitalarios:**
En la vigencia 2019 su ejecución correspondió a la suma de \$97.984.577 y en la vigencia 2018 \$40.500.000 presenta un incremento del 141%.
- ✓ **Otros Servicios:**
En lo que respecta a este gasto en la vigencia 2019 su ejecución fue de \$ 2.603.500 y en la vigencia 2018 \$31.692.235, se presenta una disminución del -91%, en relación a la vigencia anterior.
- ✓ **Plan de Gestión del Talento Humano (SST):**
En la vigencia 2019 su ejecución correspondió \$ 237.806.851 con relación a la vigencia 2018 el cual fue de \$110.835.130, se muestra un aumento del 114%.

TRANSFERENCIAS CORRIENTES

- ✓ **Transferencias de Previsión y Seguridad Social Pensión y Jubilación (Pensiones y Jubilaciones):**
Su ejecución para el 2019 correspondió a \$519.124.156 y en el 2018 \$443.023.769, con relación a la vigencia anterior presenta un aumento de un 17%.
- ✓ **Transferencias Por Sentencias y Conciliaciones (Sentencias, Conciliaciones y transacciones):**
Para la vigencia de 2019 no registra valor alguno, sin embargo en la vigencia 2018 se refleja ejecución por este valor de \$101.898.582
- ✓ **Otras Transferencias (ASEHISAN, SUPERSALUD, Cuota Auditaje de la Contraloría):**
Con respecto a estas transferencias se ejecutaron para el 2019 \$ 96.331.297 y en el 2018 \$123.909.699, presenta una disminución del -22%.

GASTOS DE COMERCIALIZACIÓN Y PRODUCCIÓN

- ✓ **Medicamentos, Insumos y Suministros Hospitalarios:**
Su ejecución en la vigencia 2019 fue de 5.431.594.574 y en el 2018 de \$ 5.326.557.482, se observa un incremento del 2% sobre este concepto.

 ESE-ISABU Instituto de Salud de Bucaramanga Nit: 800.084.206-2	COMUNICACIONES		Elaboro	04/01/2019	Gestión de Calidad
			Revisó:	04/01/2019	Gestión de Calidad
			Aprobó:	1/04/2019	Comité Institucional de Gestión y Desempeño (CIGD)#5 2019
	Código:	F-1400-27	Versión	1.0	Página:


GASTOS DE INVERSIÓN

- ✓ **SALUD PÚBLICA: SALUD PARA TODOS Y CON TODOS (Convenios, Inspección, Vigilancia y Control Epidemiológico, Plan de Salud Pública de Intervenciones Colectivas (PIC), Interventoría integral de mtto y adecuación de infraestructura para la prestación de servicio de salud, Atención Primaria en Salud-APS, Fortalecimiento a través de la dotación de equipos biomédicos y mobiliario hospitalario, convenio para el estudio técnico Médico de diferentes Centros de Salud del Municipio de Bucaramanga, Convenio para adquirir la dotación de equipos biomédicos en cumplimiento con el Plan Bienal, Modernización Archivo Central).**

Estos gastos destinados al mejoramiento de los procesos a través de contratación de servicios de consultoría, asesoramiento u otro que permita identificar y gestionar eficiencias en procesos administrativos u operativos; para la vigencia 2019 se ejecutaron \$3.156.722.366 y en la vigencia 2018 se ejecutaron \$ 2.749.373.387 lo que representa un incremento del 15% con relación a la vigencia anterior.

3. ANÁLISIS DE INGRESOS

- ✓ **EPS Régimen Subsidiado:**
Durante la vigencia 2019 se facturaron \$33.255.193.099 y en la vigencia 2018 \$31.576.369.077 con una variación del 5% incremento dado en los servicios contratados bajo la modalidad cápita.
- ✓ **EPS Régimen Contributivo:**
Para el año 2019 se facturaron \$1.187.336.294 y en el 2018 \$804.488.669 con un incremento del 48%, correspondiente a la prestación de servicios a afiliados autorizados pertenecientes a este tipo de régimen.
- ✓ **Particulares:**
En lo que corresponde a la vigencia 2019 el recaudo por este servicio fue de \$ 390.767.704 y en lo que corresponde a la vigencia 2018 fue \$ 141.565.49, presentando un incremento del 176% por servicios prestados a personas que pagan directamente.
- ✓ **Entidades Territoriales - Departamento De Santander:**
Conforme a estos ingresos por la prestación de servicios de salud y eventos NO POS-S del departamento, convenios se facturaron en la vigencia 2019 \$ 3.406.993.372 y en la vigencia 2018 \$1.6018.205.109, demostrando un aumento del 111%.
- ✓ **Entidades Territoriales – Municipio Bucaramanga (Atención pobre no Asegurada, Convenios Inspección Vigilancia y Control Epidemiológico, Convenios Plan de Intervenciones Colectivas (PIC) de Salud Pública, Atención Primaria en Salud,-APS,**
:
Conforme a estos ingresos por la prestación de servicios de salud y eventos NO POS-S

 ISABU Instituto de Salud de Bucaramanga Nit: 800.084.206-2	COMUNICACIONES		Elaboro	04/01/2019	Gestión de Calidad	
			Revisó:	04/01/2019	Gestión de Calidad	
			Aprobó:	1/04/2019	Comité Institucional de Gestión y Desempeño (CIGD)#5 2019	
			Código:	F-1400-27	Versión	1.0

del municipio de Bucaramanga, aportes municipales para la realización de programas especiales, convenios o contratos; se facturaron en la vigencia 2019 \$ 4.919.835.760 y en la vigencia 2018 \$3.766.266.400, observándose un incremento del 31%, lo anterior debido principalmente al convenio interadministrativo PIC.

✓ **Otros Entes Territoriales:**

Estos ingresos por la prestación de servicios de salud a usuarios clasificados como población pobre no afiliada (PPNA) y eventos NO POS-S de los diferentes municipios y Departamentos de la Republica de Colombia, se facturaron en la vigencia 2019 \$ 82.556.724 y en la vigencia 2018 \$81.346.452, con incremento del 1%.

✓ **Aseguradoras Varias:**

En cuanto a los ingresos por atención afiliados a las compañías de seguros a un plan específico de salud, se muestra una disminución del -44% correspondiente en la vigencia 2019 \$ 3.013.872 y en la vigencia 2018.

✓ **Administradoras De Riesgos Laborales:**

En lo que corresponde a este ingreso por atención por urgencias a afiliados a las diferentes administradoras de riesgos laborales, en lo que respecta a la vigencia 2019 se facturó \$ 996.391 y en la vigencia 2018 \$ 2.032.014, con una disminución del -51%.

✓ **Seguro Obligatorio De Accidentes De Tránsito:**

En la vigencia 2019 se facturó \$ 49.481.474 y en la vigencia 2018 \$ 39.405.741, presentando un incremento del 26% en comparación con la vigencia 2018.

✓ **ADRES:**

En lo que corresponde a este ingreso en la vigencia 2019 se facturó \$ 84.512.356 y en la vigencia 2018 \$ 40.552.604, lo que corresponde a un aumento del 108%, con respecto a la vigencia anterior.


✓ **Aportes (Aportes Patronales, Convenios Mantenimiento y Adecuación de Infraestructura para prestación de Servicios de Salud, Convenio para el Estudio Técnico Médico de Diferentes Centros de Salud del Municipio de Bucaramanga, Convenio para adquirir la dotación de equipos Biomédicos con el fin de fortalecer la atención integral de salud, en cumplimiento del Plan Bienal)**

Estos ingresos presentan un aumento del 108%, en lo que comprende vigencia 2019 \$ 9.951.690.536 y en la vigencia 2018 \$ 3.080.466.332.

✓ **Otros Ingresos (Reintegros y Aprovechamientos, Donaciones):**

Con respecto a estos ingresos provenientes de aprovechamientos, recuperaciones, como el recobro de incapacidades entre otros, en lo que respecta la vigencia 2019 con un ingreso de \$ 125.676.014 y la vigencia 2018 con ingresos de \$128.998.547, se observa una disminución de -3%.


✓ **Recursos de Capital (Rendimientos Financieros, Recuperación de Cartera,):**

 ESE ISABU Instituto de Salud de Bucaramanga Nit: 800.084.206-2	COMUNICACIONES		Elaboro	04/01/2019	Gestión de Calidad
			Revisó:	04/01/2019	Gestión de Calidad
			Aprobó:	1/04/2019	Comité Institucional de Gestión y Desempeño (CIGD)#5 2019
			Código: F-1400-27	Versión	1.0

Estos ingresos en la vigencia 2019 corresponden a \$4.537.658.937 y en la vigencia 2018 \$4.620.321.379, presentando una disminución del -2%, con respecto a la vigencia anterior.

COMPARATIVO GASTOS VIGENCIAS 2018 - 2019

RUBRO PRESUPUESTAL	2018	2019	%
GASTOS DE PERSONAL (Sueldo personal de nómina)	5.309.209.684	6.877.325.234	30
OTROS SERVICIOS PERSONALES ASOCIADOS A LA NOMINA	1.108.599.509	1.545.733.040	39
REMUNERACION SERVICIOS TECNICOS	10.991.394.979	12.171.927.212	11
CONTRIBUCIONES INHERENTES A LA NOMINA SECTOR PRIVADO	2.266.297.463	2.417.294.172	7
ADQUISICIÓN DE BIENES	1.028.424.026	1.199.940.200	17
ADQUISICIÓN DE SERVICIOS	1.037.646.941	3.911.822.032	277
OTROS GASTOS POR ADQUISICIÓN DE SERVICIOS	3.517.705.890	3.968.790.649	13
PLAN DE GESTIÓN DEL TALENTO HUMANO	110.835.130	237.806.851	115
TRANSFERENCIAS DE PREVISION Y SEGURIDAD SOCIAL PENSION Y JUBILACION	443.023.769	519.124.156	17
TRANSFERENCIAS POR SENTENCIAS Y CONCILIACIONES	101.898.582	0	-100
OTRAS TRANSFERENCIAS	123.909.699	96.331.297	-22
SALUD PÚBLICA SALUD PARA TODOS	2.718.723.387	3.156.722.366	16
GASTOS DE COMERCIALIZACIÓN Y PRODUCCIÓN (medicamentos, insumos, y suministros hospitalarios)	5.326.557.482	5.431.594.574	2
GASTOS DE INVERSIÓN	2.749.373.387	9.348.496.712	240
TOTAL	36.833.599.928	50.882.908.495	38


 ISABU Instituto de Salud de Bucaramanga Nit: 800.084.206-2	COMUNICACIONES		Elaboro	04/01/2019	Gestión de Calidad
			Revisó:	04/01/2019	Gestión de Calidad
			Aprobó:	1/04/2019	Comité Institucional de Gestión y Desempeño (CIgD)#5 2019
	Código:	F-1400-27	Versión	1.0	Página:

COMPARATIVO INGRESOS VIGENCIAS 2018 - 2019

RUBRO PRESUPUESTAL	2018	2019	%
REGIMEN SUBSIDIADO	31.576.369.077	33.255.193.099	5
EPS REGIMEN CONTRIBUTIVO	804.488.669	1.187.336.294	48
PARTICULARES	141.565.491	390.767.704	176
ENTIDADES TERRITORIALES - DEPARTAMENTO DE SANTANDER	1.618.205.109	3.406.993.372	111
ENTIDADES TERRITORIALES - MUNICIPIO DE BUCARAMANGA	3.766.266.400	4.919.835.760	31
OTROS ENTES TERRITORIALES	81.346.452	82.556.724	1
ASEGURADORAS VARIAS	5.354.913	3.013.872	-44
ADMINISTRADORAS DE RIESGOS LABORALES	2.032.014	996.391	-51
SEGURO OBLIGATORIO DE ACCIDENTES DE TRANSITO	39.405.741	49.481.474	26
ADRES	40.552.604	84.512.356	108
OTRAS ENTIDADES PÚBLICAS O PRIVADAS	0	6.300.185	100
APORTES	3.080.466.332	9.951.690.536	223
OTROS INGRESOS	128.998.547	125.676.014	-3
RECURSOS DE CAPITAL	4.620.321.379	4.537.658.937	-2
TOTAL	45.905.372.728	58.002.012.719	26

FORMATO F23 (Austeridad del Gasto Público) vigencia 2019

(C) Concepto	(D) Valor Rp Periodo Informado	(D) Valor Pagado Periodo Anterior	(D) Valor Pagado Periodo Informado	(D) Valor Acumulado Año	(J) % De Variación Del Valor Pagado
NÓMINA	6877325234	5309209684	6877325234	6877325234	30
REMUNERACIÓN SERVICIOS TÉCNICOS	12171927212	10991394979	11080029346	11080029346	1
HONORARIOS	167494477	64240178	125494477	125494477	95
OTROS CONCEPTOS	3963027212	3374896972	3963027212	3963027212	17

 ISABU Instituto de Salud de Bucaramanga Nit: 800.084.206-2	COMUNICACIONES		Elaboro	04/01/2019	Gestión de Calidad
			Revisó:	04/01/2019	Gestión de Calidad
			Aprobó:	1/04/2019	Comité Institucional de Gestión y Desempeño (CIGD)#5 2019
	Código:	F-1400-27	Versión	1.0	Página:

CONCLUSIONES Y RECOMENDACIONES

- ✓ De manera general se observa un uso racional y eficiente de los recursos, así como los esfuerzos realizados para optimizar los recursos existentes de la institución,
- ✓ Se recomienda retroalimentar a los funcionarios de la entidad conforme a la normatividad establecida en materia de austeridad y eficiencia del gasto público.
- ✓ Mantener la cultura de austeridad hacia la utilización efectiva de los recursos en la Empresa Social del Estado Instituto de Salud de Bucaramanga E.S.E ISABU.

Cordialmente,



CIRO ELBERTO GAMBOA SERRANO
 Jefe Oficina de Gestión y Control Interno